

## Dates


AGEX - CIE 1.4 & 1.5 - Thèmes 1/6/7 - 2 jours

- Groupe **01** – Mercredi 20 mars 2019 & Lundi 06 mai 2019
- Groupe **02** – Jeudi 21 mars 2019 & Lundi 06 mai 2019
- Groupe **03** – Vendredi 22 mars 2019 & Jeudi 09 mai 2019
- Groupe **04** – Vendredi 22 mars 2019 & Jeudi 16 mai 2019
- Groupe **05** – Lundi 25 mars 2019 & Mardi 18 juin 2019

## Programme

CENTRE DE FORMATION AGEX - C/O BOBST CAMPUS - ROUTE DE FARAZ 5 - 1031 MEX

### !!! PONCTUALITE ET TENUE CIVILE EXIGÉES !!!

<p><b>08h00</b> – 08h15</p> <p><b>08h15</b> – 12h00</p>	<p>Accueil / Rappel du règlement / Prise de notes</p> <p>Organisation des travaux de nettoyage - Code couleur - Dosage NE / NI de zones humides</p> <p><i>Choix de(s) techniques / matériel / machine(s) / produit(s)</i> <i>Préparation du poste d'intervention &amp; mise en place de la sécurité</i> <i>Application de la méthode choisie - Vérification et apport de retouches (si nécessaire) - Reddition du matériel</i></p>	
<p><b>12h00</b> – 13h00</p> <p><b>13h00</b> – 16h00</p>	<p>Pause de midi</p> <p>NE / NI / NF de sols durs</p> <p><i>Autolaveuse - Décapage &amp; Enduction</i> <i>Choix de(s) techniques / matériel / machine(s) / produit(s)</i> <i>Préparation du poste d'intervention &amp; mise en place de la sécurité</i> <i>Application de la méthode choisie - Vérification et apport de retouches (si nécessaire) - Reddition du matériel</i></p>	
<p><b>08h00</b> – 12h00</p>	<p>NI / NF de sols textiles</p> <p><i>Détachage - Injection / Extraction - Shampoing mousse sèche &amp; mousse humide</i> <i>Choix de(s) techniques / matériel / machine(s) / produit(s)</i> <i>Préparation du poste d'intervention &amp; mise en place de la sécurité</i> <i>Application de la méthode choisie - Vérification et apport de retouches (si nécessaire) - Reddition du matériel</i></p>	
<p><b>12h00</b> – 13h00</p> <p><b>13h00</b> – 16h00</p>	<p>Pause de midi</p> <p>Nettoyages extérieurs</p> <p><i>Balayeuse - Haute pression</i> <i>Choix de(s) techniques / matériel / machine(s) / produit(s)</i> <i>Préparation du poste d'intervention &amp; mise en place de la sécurité</i> <i>Application de la méthode choisie - Vérification et apport de retouches (si nécessaire) - Reddition du matériel</i></p>	

## Matériel à prendre

- ✓ Vêtements de travail (venir habillé en tenue civile)
  - ✓ Chaussures de sécurité avec semelles antidérapantes
  - ✓ Gants de protection & gants de nettoyage
  - ✓ Habits de protection contre la pluie et le froid
  - ✓ Matériel pour écrire, prendre des notes et classeur CIE
  - ✓ Distributeurs de boissons et snacks à disposition / Repas de midi
- Possibilité de restauration sur place au restaurant d'entreprise le Grand-Pré  
Tenue civile et correcte exigée lors du repas au restaurant

NE PAS OUBLIER  
DE REGARDER  
LA LISTE DES  
CHOSSES À NE  
PAS OUBLIER

## Dates



AGEX - CIE 1.4 & 1.5 - Thèmes 1/6/7 - 2 jours

- Groupe **06** – Lundi 25 mars 2019 & Mardi 25 juin 2019
- Groupe **07** – Mardi 26 mars 2019 & Lundi 17 juin 2019
- Groupe **08** – Mardi 26 mars 2019 & Lundi 24 juin 2019
- Groupe **09** – Mercredi 27 mars 2019 & Jeudi 20 juin 2019
- Groupe **10** – Mercredi 27 mars 2019 & Jeudi 27 juin 2019

## Programme

CENTRE DE FORMATION AGEX - C/O BOBST CAMPUS - ROUTE DE FARAZ 5 - 1031 MEX

### !!! PONCTUALITE ET TENUE CIVILE EXIGEEES !!!

<p><b>08h00</b> – 08h15</p> <p><b>08h15</b> – 12h00</p>	<p>Accueil / Rappel du règlement / Prise de notes</p> <p>Organisation des travaux de nettoyage - Code couleur - Dosage NE / NI de zones humides</p> <p><i>Choix de(s) techniques / matériel / machine(s) / produit(s)</i> <i>Préparation du poste d'intervention &amp; mise en place de la sécurité</i> <i>Application de la méthode choisie - Vérification et apport de retouches (si nécessaire) - Reddition du matériel</i></p>	
<p><b>12h00</b> – 13h00</p> <p><b>13h00</b> – 16h00</p>	<p>Pause de midi</p> <p>NE / NI / NF de sols durs</p> <p><i>Autolaveuse - Décapage &amp; Enduction</i> <i>Choix de(s) techniques / matériel / machine(s) / produit(s)</i> <i>Préparation du poste d'intervention &amp; mise en place de la sécurité</i> <i>Application de la méthode choisie - Vérification et apport de retouches (si nécessaire) - Reddition du matériel</i></p>	
<p><b>08h00</b> – 12h00</p>	<p>NI / NF de sols textiles</p> <p><i>Détachage - Injection / Extraction - Shampoing mousse sèche &amp; mousse humide</i> <i>Choix de(s) techniques / matériel / machine(s) / produit(s)</i> <i>Préparation du poste d'intervention &amp; mise en place de la sécurité</i> <i>Application de la méthode choisie - Vérification et apport de retouches (si nécessaire) - Reddition du matériel</i></p>	
<p><b>12h00</b> – 13h00</p> <p><b>13h00</b> – 16h00</p>	<p>Pause de midi</p> <p>Nettoyages extérieurs</p> <p><i>Balayeuse - Haute pression</i> <i>Choix de(s) techniques / matériel / machine(s) / produit(s)</i> <i>Préparation du poste d'intervention &amp; mise en place de la sécurité</i> <i>Application de la méthode choisie - Vérification et apport de retouches (si nécessaire) - Reddition du matériel</i></p>	

## Matériel à prendre

- Vêtements de travail (venir habillé en tenue civile)
  - Chaussures de sécurité avec semelles antidérapantes
  - Gants de protection & gants de nettoyage
  - Habits de protection contre la pluie et le froid
  - Matériel pour écrire, prendre des notes et classeur CIE
  - Distributeurs de boissons et snacks à disposition / Repas de midi
- Possibilité de restauration sur place au restaurant d'entreprise le Grand-Pré  
Tenue civile et correcte exigée lors du repas au restaurant

NE PAS OUBLIER  
DE REGARDER  
LA LISTE DES  
CHOSSES À NE  
PAS OUBLIER

## Dates



AGEX - CIE 1.4 & 1.5 - Thèmes 1/6/7 - 2 jours

- Groupe **11** – Jeudi 28 mars 2019 & Jeudi 27 juin 2019
- Groupe **12** – Jeudi 28 mars 2019 & Mercredi 15 mai 2019
- Groupe **13** – Vendredi 29 mars 2019 & Jeudi 16 mai 2019
- Groupe **14** – Vendredi 29 mars 2019 & Vendredi 17 mai 2019

## Programme

CENTRE DE FORMATION AGEX - C/O BOBST CAMPUS - ROUTE DE FARAZ 5 - 1031 MEX

### !!! PONCTUALITE ET TENUE CIVILE EXIGÉES !!!

08h00 – 08h15	Accueil / Rappel du règlement / Prise de notes	
08h15 – 12h00	Organisation des travaux de nettoyage - Code couleur - Dosage NE / NI de zones humides <i>Choix de(s) techniques / matériel / machine(s) / produit(s)</i> <i>Préparation du poste d'intervention &amp; mise en place de la sécurité</i> <i>Application de la méthode choisie - Vérification et apport de retouches (si nécessaire) - Reddition du matériel</i>	
12h00 – 13h00	Pause de midi	
13h00 – 16h00	NE / NI / NF de sols durs <i>Autolaveuse - Décapage &amp; Enduction</i> <i>Choix de(s) techniques / matériel / machine(s) / produit(s)</i> <i>Préparation du poste d'intervention &amp; mise en place de la sécurité</i> <i>Application de la méthode choisie - Vérification et apport de retouches (si nécessaire) - Reddition du matériel</i>	
08h00 – 12h00	NI / NF de sols textiles <i>Détachage - Injection / Extraction - Shampoing mousse sèche &amp; mousse humide</i> <i>Choix de(s) techniques / matériel / machine(s) / produit(s)</i> <i>Préparation du poste d'intervention &amp; mise en place de la sécurité</i> <i>Application de la méthode choisie - Vérification et apport de retouches (si nécessaire) - Reddition du matériel</i>	
12h00 – 13h00	Pause de midi	
13h00 – 16h00	Nettoyages extérieurs <i>Balayeuse - Haute pression</i> <i>Choix de(s) techniques / matériel / machine(s) / produit(s)</i> <i>Préparation du poste d'intervention &amp; mise en place de la sécurité</i> <i>Application de la méthode choisie - Vérification et apport de retouches (si nécessaire) - Reddition du matériel</i>	

## Matériel à prendre

- Vêtements de travail (venir habillé en tenue civile)
  - Chaussures de sécurité avec semelles antidérapantes
  - Gants de protection & gants de nettoyage
  - Habits de protection contre la pluie et le froid
  - Matériel pour écrire, prendre des notes et classeur CIE
  - Distributeurs de boissons et snacks à disposition / Repas de midi
- Possibilité de restauration sur place au restaurant d'entreprise le Grand-Pré  
Tenue civile et correcte exigée lors du repas au restaurant

NE PAS OUBLIER  
DE REGARDER  
LA LISTE DES  
CHOSSES À NE  
PAS OUBLIER

## Dates



AGEX - CIE 1.4 & 1.5 - Thèmes 1/6/7 - 2 jours

- Groupe **15** – Mercredi 03 avril 2019 & Mercredi 08 mai 2019
- Groupe **16** – Mercredi 03 avril 2019 & Mercredi 15 mai 2019
- Groupe **17** – Jeudi 04 avril 2019 & Mardi 07 mai 2019
- Groupe **18** – Vendredi 05 avril 2019 & Vendredi 10 mai 2019

## Programme

CENTRE DE FORMATION AGEX - C/O BOBST CAMPUS - ROUTE DE FARAZ 5 - 1031 MEX

### !!! PONCTUALITE ET TENUE CIVILE EXIGÉES !!!

08h00 – 08h15	Accueil / Rappel du règlement / Prise de notes	
08h15 – 12h00	Organisation des travaux de nettoyage - Code couleur - Dosage NE / NI de zones humides <i>Choix de(s) techniques / matériel / machine(s) / produit(s)</i> <i>Préparation du poste d'intervention &amp; mise en place de la sécurité</i> <i>Application de la méthode choisie - Vérification et apport de retouches (si nécessaire) - Reddition du matériel</i>	
12h00 – 13h00	Pause de midi	
13h00 – 16h00	NE / NI / NF de sols durs <i>Autolaveuse - Décapage &amp; Enduction</i> <i>Choix de(s) techniques / matériel / machine(s) / produit(s)</i> <i>Préparation du poste d'intervention &amp; mise en place de la sécurité</i> <i>Application de la méthode choisie - Vérification et apport de retouches (si nécessaire) - Reddition du matériel</i>	
08h00 – 12h00	NI / NF de sols textiles <i>Détachage - Injection / Extraction - Shampoing mousse sèche &amp; mousse humide</i> <i>Choix de(s) techniques / matériel / machine(s) / produit(s)</i> <i>Préparation du poste d'intervention &amp; mise en place de la sécurité</i> <i>Application de la méthode choisie - Vérification et apport de retouches (si nécessaire) - Reddition du matériel</i>	
12h00 – 13h00	Pause de midi	
13h00 – 16h00	Nettoyages extérieurs <i>Balayeuse - Haute pression</i> <i>Choix de(s) techniques / matériel / machine(s) / produit(s)</i> <i>Préparation du poste d'intervention &amp; mise en place de la sécurité</i> <i>Application de la méthode choisie - Vérification et apport de retouches (si nécessaire) - Reddition du matériel</i>	

## Matériel à prendre

- Vêtements de travail (venir habillé en tenue civile)
  - Chaussures de sécurité avec semelles antidérapantes
  - Gants de protection & gants de nettoyage
  - Habits de protection contre la pluie et le froid
  - Matériel pour écrire, prendre des notes et classeur CIE
  - Distributeurs de boissons et snacks à disposition / Repas de midi
- Possibilité de restauration sur place au restaurant d'entreprise le Grand-Pré  
Tenue civile et correcte exigée lors du repas au restaurant

NE PAS OUBLIER  
DE REGARDER  
LA LISTE DES  
CHOSSES À NE  
PAS OUBLIER

## Dates



AGEX - CIE 1.4 & 1.5 - Thèmes 1/6/7 - 2 jours

- Groupe **19** – Lundi 08 avril 2019 & Lundi 13 mai 2019
- Groupe **20** – Mardi 09 avril 2019 & Mardi 14 mai 2019
- Groupe **21** – Jeudi 11 avril 2019 & Vendredi 28 juin 2019
- Groupe **22** – Vendredi 12 avril 2019 & Vendredi 21 juin 2019

## Programme

CENTRE DE FORMATION AGEX - c/o BOBST CAMPUS - ROUTE DE FARAZ 5 - 1031 MEX

### !!! PONCTUALITE ET TENUE CIVILE EXIGÉES !!!

08h00 – 08h15	Accueil / Rappel du règlement / Prise de notes	
08h15 – 12h00	Organisation des travaux de nettoyage - Code couleur - Dosage NE / NI de zones humides <i>Choix de(s) techniques / matériel / machine(s) / produit(s)</i> <i>Préparation du poste d'intervention &amp; mise en place de la sécurité</i> <i>Application de la méthode choisie - Vérification et apport de retouches (si nécessaire) - Reddition du matériel</i>	
12h00 – 13h00	Pause de midi	
13h00 – 16h00	NE / NI / NF de sols durs <i>Autolaveuse - Décapage &amp; Enduction</i> <i>Choix de(s) techniques / matériel / machine(s) / produit(s)</i> <i>Préparation du poste d'intervention &amp; mise en place de la sécurité</i> <i>Application de la méthode choisie - Vérification et apport de retouches (si nécessaire) - Reddition du matériel</i>	
08h00 – 12h00	NI / NF de sols textiles <i>Détachage - Injection / Extraction - Shampoing mousse sèche &amp; mousse humide</i> <i>Choix de(s) techniques / matériel / machine(s) / produit(s)</i> <i>Préparation du poste d'intervention &amp; mise en place de la sécurité</i> <i>Application de la méthode choisie - Vérification et apport de retouches (si nécessaire) - Reddition du matériel</i>	
12h00 – 13h00	Pause de midi	
13h00 – 16h00	Nettoyages extérieurs <i>Balayeuse - Haute pression</i> <i>Choix de(s) techniques / matériel / machine(s) / produit(s)</i> <i>Préparation du poste d'intervention &amp; mise en place de la sécurité</i> <i>Application de la méthode choisie - Vérification et apport de retouches (si nécessaire) - Reddition du matériel</i>	

## Matériel à prendre

- ✔ Vêtements de travail (venir habillé en tenue civile)
  - ✔ Chaussures de sécurité avec semelles antidérapantes
  - ✔ Gants de protection & gants de nettoyage
  - ✔ Habits de protection contre la pluie et le froid
  - ✔ Matériel pour écrire, prendre des notes et classeur CIE
  - ✔ Distributeurs de boissons et snacks à disposition / Repas de midi
- Possibilité de restauration sur place au restaurant d'entreprise le Grand-Pré  
Tenue civile et correcte exigée lors du repas au restaurant

NE PAS OUBLIER  
DE REGARDER  
LA LISTE DES  
CHOSSES À NE  
PAS OUBLIER